

# Perintätuottojen merkkaaminen laskulle käsin

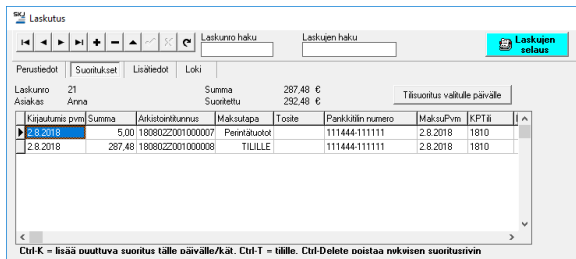
Laskujen ylimääräiset suoritukset (kuten maksumuistutuslisä, perintämaksu tms.) voidaan kirjanpitäjän toiveista riippuen suorittaa kolmella eri tavalla.

Mikäli laskulle tulee merkittävää perintätuottoihin, niin nämä tulee merkitä ensin. Tämä on tehtävä tässä järjestyksessä sillä kun laskulle on merkattu suorituksia yli laskutetun summan, niin suorituksia ei voi enää merkata lisää.

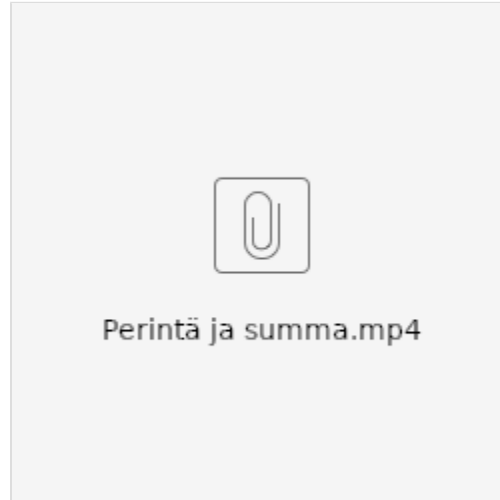
## Alkuperäisen summan suoritus ja perintätuoton suoritus

Yksinkertaisin tapa on ensin merkitä perintätuoton suoritus perintätuottoihin ja sen jälkeen merkitä itse laskun alunperin laskutettu summa esim. tilille.

Ohessa on esimerkkivideo, joka näyttää kuinka tämä tehdään ja kuva lopputuloksesta.



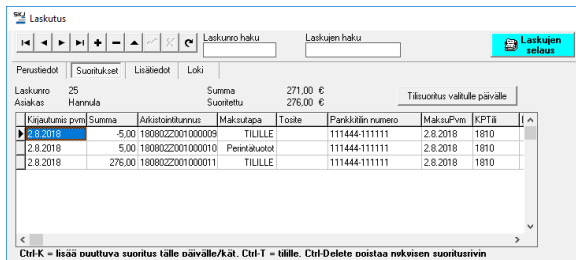
Kirjautumis pvm	Summa	Aikistointinumero	Makutapa	Toiste	Pankkitilin numero	Mak-suPvm	KPTä
2.8.2018	5,00	1808022001000007	Perintätuotot		111444-111111	2.8.2018	1810
2.8.2018	287,48	1808022001000008	TILILLE		111444-111111	2.8.2018	1810



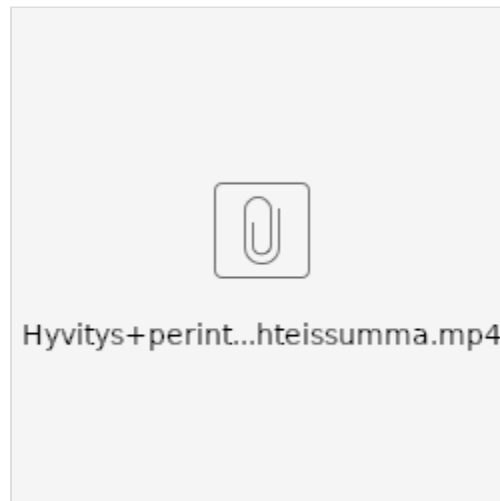
## Yhteenlasketun summan suoritus, perintäosuuden hyvitys ja perintätuoton suoritus

Toinen tapa on ensin merkitä perintätuoton hyvitys laskun maksajan yhteensä suoritetusta summasta, merkitä se sen jälkeen perintätuottoihin ja sitten merkitä yhteensä suoritettu summa suoritetuksi.

Ohessa on esimerkkivideo, joka näyttää, kuinka nämä kolme riviä merkataan ja kuva lopputuloksesta.



Kirjautumis pvm	Summa	Aikistointinumero	Makutapa	Toiste	Pankkitilin numero	Mak-suPvm	KPTä
2.8.2018	-5,00	1808022001000009	TILILLE		111444-111111	2.8.2018	1810
2.8.2018	5,00	1808022001000010	Perintätuotot		111444-111111	2.8.2018	1810
2.8.2018	276,00	1808022001000011	TILILLE		111444-111111	2.8.2018	1810



## Alkuperäisen summan suoritus, perintäosuuden suoritus ja hyvitys sekä perintätuoton suoritus

Mikäli perintäosuuksien suorituksia tileille halutaan seurata tarkasti, niin kolmas eli työläin vaihtoehto merkitä perintätuottoja on mahdollinen.

Ensin laskulle merkataan perintäosuuden suoritus esim. tilille, hyvitetään se, merkataan se sen jälkeen perintätuottoihin ja sitten merkataan alkuperäinen laskutettu summa suoritetuksi.

Ohessa on esimerkkivideo, joka näyttää miten tämä nelirivinen suorituspino tehdään ja kuva lopputuloksesta.

Laskutus

Perustiedot Suorituset Lisätiedot Lohi

Laskunro 26 Summa 271,00 € Täsuoritus valtuute päivälle  
 Asiakas Hannula Suoritettu 276,00 €

Kirjautumis pvm	Summa	Aikistointinumero	Maksutapa	Tosite	Pankktilin numero	MakuPvm	KPTii
2.8.2018	5,00	180802201000012	TILILLE		111444-111111	2.8.2018	1810
2.8.2018	-5,00	180802201000013	TILILLE		111444-111111	2.8.2018	1810
2.8.2018	5,00	180802201000014	Perintäsuorit		111444-111111	2.8.2018	1810
2.8.2018	271,00	180802201000015	TILILLE		111444-111111	2.8.2018	1810

Ctrl-K = lisää uutuva suoritus tälle osavälle/kät. Ctrl-T = tilille. Ctrl-Delete poistaa nykyisen suoritusrivin



Perintäosuus h...o ja summa.mp4